



Auditoría Superior del Estado de Yucatán

Estado de Yucatán

Estado de Situación Financiera

Usr: coordinador
Rep: rptEstadoSituacionFinanciera

Al 30/jun./2025
(Cifras en Pesos)

Fecha y hora de Impresión | 03/jul./202
10:52 a. m

CONCEPTO	2025	2024	CONCEPTO	2025	2024
ACTIVO			PASIVO		
ACTIVO CIRCULANTE			PASIVO CIRCULANTE		
EFFECTIVO Y EQUIVALENTES	\$16,691,419.57	\$6,453,475.67	CUENTAS POR PAGAR A CORTO PLAZO	\$5,169,961.57	\$6,573,029.79
DERECHOS A RECIBIR EFECTIVO O EQUIVALENTES	\$1,378,624.71	\$1,317,752.64	DOCUMENTOS POR PAGAR A CORTO PLAZO	\$0.00	\$0.00
DERECHOS A RECIBIR BIENES O SERVICIOS	\$0.00	\$0.00	PORCIÓN A CORTO PLAZO DE LA DEUDA PÚBLICA A LARGO PLAZO	\$0.00	\$0.00
INVENTARIOS	\$0.00	\$0.00	TÍTULOS Y VALORES A CORTO PLAZO	\$0.00	\$0.00
ALMACENES	\$0.00	\$0.00	PASIVOS DIFERIDOS A CORTO PLAZO	\$0.00	\$0.00
ESTIMACIÓN POR PÉRDIDA O DETERIORO DE ACTIVOS CIRCULANTES	\$0.00	\$0.00	FONDOS Y BIENES DE TERCEROS EN GARANTÍA Y/O ADMINISTRACIÓN A CORTO PLAZO	\$0.00	\$0.00
OTROS ACTIVOS CIRCULANTES	\$0.00	\$0.00	PROVISIONES A CORTO PLAZO	\$0.01	\$72,556.36
			OTROS PASIVOS A CORTO PLAZO	\$0.00	\$0.00
Total de Activos Circulantes	\$18,070,044.28	\$7,771,228.31	Total de Pasivos Circulantes	\$5,169,961.58	\$6,645,586.15
ACTIVO NO CIRCULANTE			PASIVO NO CIRCULANTE		
INVERSIONES FINANCIERAS A LARGO PLAZO	\$0.00	\$0.00	CUENTAS POR PAGAR A LARGO PLAZO	\$0.00	\$0.00
DERECHOS A RECIBIR EFECTIVO O EQUIVALENTES A LARGO PLAZO	\$0.00	\$0.00	DOCUMENTOS POR PAGAR A LARGO PLAZO	\$0.00	\$0.00
BIENES INMUEBLES, INFRAESTRUCTURA Y CONSTRUCCIONES EN PROCESO	\$17,660,372.28	\$17,660,372.28	DEUDA PÚBLICA A LARGO PLAZO	\$0.00	\$0.00
BIENES MUEBLES	\$28,709,128.72	\$28,660,199.92	PASIVOS DIFERIDOS A LARGO PLAZO	\$0.00	\$0.00
ACTIVOS INTANGIBLES	\$786,783.11	\$786,783.11	FONDOS Y BIENES DE TERCEROS EN GARANTÍA Y/O ADMINISTRACIÓN A LARGO PLAZO	\$0.00	\$0.00
DEPRECIACIÓN, DETERIORO Y AMORTIZACIÓN ACUMULADA DE BIENES	-\$24,483,973.59	-\$23,409,579.45	PROVISIONES A LARGO PLAZO	\$1,202,011.68	\$1,202,011.68
ACTIVOS DIFERIDOS	\$0.00	\$0.00			
ESTIMACIÓN POR PÉRDIDA O DETERIORO DE ACTIVOS NO CIRCULANTES	\$0.00	\$0.00	Total de Pasivos No Circulantes	\$1,202,011.68	\$1,202,011.68
OTROS ACTIVOS NO CIRCULANTES	\$0.00	\$0.00			
Total de Activos No Circulantes	\$22,672,310.52	\$23,697,775.86	Total del Pasivo	\$6,371,973.26	\$7,847,597.83
Total del Activo	\$40,742,354.80	\$31,469,004.17	HACIENDA PÚBLICA/ PATRIMONIO		
			HACIENDA PÚBLICA/PATRIMONIO CONTRIBUIDO	\$17,660,372.28	\$17,660,372.28
			APORTACIONES	\$0.00	\$0.00
			DONACIONES DE CAPITAL	\$17,660,372.28	\$17,660,372.28
			ACTUALIZACIÓN DE LA HACIENDA PÚBLICA/PATRIMONIO	\$0.00	\$0.00
			HACIENDA PÚBLICA /PATRIMONIO GENERADO	\$16,710,009.26	\$5,961,034.06
			RESULTADOS DEL EJERCICIO (AHORRO/ DESAHORRO)	\$10,754,791.59	\$3,310,045.53
			RESULTADOS DE EJERCICIOS ANTERIORES	\$5,955,217.67	\$2,650,988.53
			REVALUOS	\$0.00	\$0.00
			RESERVAS	\$0.00	\$0.00



Auditoría Superior del Estado de Yucatán
Estado de Yucatán
Estado de Situación Financiera

Usu: coordinador
Rep: rptEstadoSituacionFinanciera

Al 30/jun./2025
(Cifras en Pesos)

Fecha y hora de Impresión | 03/jul./2025
10:52 a. m

CONCEPTO	2025	2024	CONCEPTO	2025	2024
			RECTIFICACIONES DE RESULTADOS DE EJERCICIOS ANTERIORES	\$0.00	\$0.00
			EXCESO O INSUFICIENCIA EN LA ACTUALIZACIÓN DE LA HACIENDA PÚBLICA/ PATRIMONIO	\$0.00	\$0.00
			RESULTADO POR POSICIÓN MONETARIA	\$0.00	\$0.00
			RESULTADO POR TENENCIA DE ACTIVOS NO MONETARIOS	\$0.00	\$0.00
			Total Hacienda Pública/Patrimonio	\$34,370,381.54	\$23,621,406.34
			Total del Pasivo y Hacienda Pública/Patrimonio	\$40,742,354.80	\$31,469,004.17



Auditoría Superior del Estado de Yucatán

Estado de Yucatán

Estado de Situación Financiera

Usr: coordinador
Rep: rptEstadoSituacionFinanciera

Al 30/jun./2025
(Cifras en Pesos)

Fecha y hora de Impresión | 03/jul./2025
10:52 a. m.

CONCEPTO	2025	2024	CONCEPTO	2025	2024
CUENTAS DE ORDEN CONTABLES			CONTRATO DE COMODATO POR BIENES	\$0.00	\$0.00
VALORES	\$0.00	\$0.00			
VALORES EN CUSTODIA	\$0.00	\$0.00			
CUSTODIA DE VALORES	\$0.00	\$0.00			
INSTRUMENTOS DE CRÉDITO PRESTADOS A FORMADORES DE MERCADO	\$0.00	\$0.00			
PRESTAMO DE INSTRUMENTOS DE CREDITO A FORMADORES DE MERCADO Y SU GARANTIA	\$0.00	\$0.00			
INSTRUMENTOS DE CRÉDITO RECIBIDOS EN GARANTÍA DE LOS FORMADORES DE MERCADO	\$0.00	\$0.00			
GARANTÍA DE CREDITOS RECIBIDOS DE LOS FORMADORES DE MERCADO	\$0.00	\$0.00			
EMISIÓN DE OBLIGACIONES	\$0.00	\$0.00			
AUTORIZACIÓN PARA LA EMISIÓN DE BONOS, TÍTULOS Y VALORES DE LA DEUDA PÚBLICA INTERNA	\$0.00	\$0.00			
AUTORIZACIÓN PARA LA EMISIÓN DE BONOS, TÍTULOS Y VALORES DE LA DEUDA PÚBLICA EXTERNA	\$0.00	\$0.00			
EMISIONES AUTORIZADAS DE LA DEUDA PÚBLICA INTERNA Y EXTERNA	\$0.00	\$0.00			
SUSCRIPCIÓN DE CONTRATOS DE PRESTAMOS Y OTRAS OBLIGACIONES DE LA DEUDA PÚBLICA INTERNA	\$0.00	\$0.00			
SUSCRIPCIÓN DE CONTRATOS DE PRESTAMOS Y OTRAS OBLIGACIONES DE LA DEUDA PÚBLICA EXTERNA	\$0.00	\$0.00			
CONTRATOS DE PRESTAMOS Y OTRAS OBLIGACIONES DE LA DEUDA PÚBLICA INTERNA Y EXTERNA	\$0.00	\$0.00			
AVALES Y GARANTÍAS	\$0.00	\$0.00			
AVALES AUTORIZADOS	\$0.00	\$0.00			
AVALES FIRMADOS	\$0.00	\$0.00			
FIANZAS Y GARANTÍAS RECIBIDAS POR DEUDAS A COBRAR	\$0.00	\$0.00			
FIANZAS Y GARANTÍAS RECIBIDAS	\$0.00	\$0.00			
FIANZAS OTORGADAS PARA RESPALDAR OBLIGACIONES NO FISCALES DEL GOBIERNO	\$0.00	\$0.00			
FIANZAS OTORGADAS DEL GOBIERNO PARA RESPALDAR OBLIGACIONES NO FISCALES	\$0.00	\$0.00			
JUICIOS	\$0.00	\$0.00			
DEMANDAS JUDICIALES EN PROCESO DE RESOLUCIÓN	\$0.00	\$0.00			
RESOLUCIÓN DE DEMANDAS EN PROCESO JUDICIAL	\$0.00	\$0.00			
INVERSIÓN MEDIANTE PROYECTOS PARA PRESTACIÓN DE SERVICIOS (PPS) Y SIMILARES	\$0.00	\$0.00			
CONTRATOS PARA INVERSIÓN MEDIANTE PROYECTOS PARA PRESTACIÓN DE SERVICIOS (PPS) Y SIMILARES	\$0.00	\$0.00			
INVERSIÓN PÚBLICA CONTRATADA MEDIANTE PROYECTOS PARA PRESTACIÓN DE SERVICIOS (PPS) Y SIMILARES	\$0.00	\$0.00			
BIENES CONCESIONADOS O EN COMODATO	\$0.00	\$0.00			
BIENES BAJO CONTRATO EN CONCESIÓN	\$0.00	\$0.00			
CONTRATO DE CONCESIÓN POR BIENES	\$0.00	\$0.00			
BIENES BAJO CONTRATO EN COMODATO	\$0.00	\$0.00			



Auditoría Superior del Estado de Yucatán
Estado de Yucatán
Estado de Situación Financiera

Usu: coordinador
Rep: rptEstadoSituacionFinanciera


Al 30/jun./2025
(Cifras en Pesos)

Fecha y hora de Impresión | 03/jul./2025
10:52 a. m.

CONCEPTO	2025	2024
CUENTAS DE ORDEN PRESUPUESTARIAS		
LEY DE INGRESOS		
LEY DE INGRESOS ESTIMADA	\$116,395,619.00	\$110,962,231.00
LEY DE INGRESOS POR EJECUTAR	\$51,697,210.90	\$0.00
MODIFICACIONES A LA LEY DE INGRESOS ESTIMADA	-\$1,820,666.48	-\$52,957.63
LEY DE INGRESOS DEVENGADA	\$62,877,741.62	\$110,909,273.37
LEY DE INGRESOS RECAUDADA	\$62,877,741.62	\$110,909,273.37
PRESUPUESTO DE EGRESOS		
PRESUPUESTO DE EGRESOS APROBADO	\$116,395,619.00	\$110,962,231.00
PRESUPUESTO DE EGRESOS POR EJERCER	\$15,463,868.63	\$4,983.42
MODIFICACIONES AL PRESUPUESTO DE EGRESOS APROBADO	-\$1,835,706.00	-\$54,753.43
PRESUPUESTO DE EGRESOS COMPROMETIDO	\$99,096,044.37	\$110,902,494.15
PRESUPUESTO DE EGRESOS DEVENGADO	\$51,097,484.69	\$110,902,494.15
PRESUPUESTO DE EGRESOS EJERCIDO	\$47,551,458.51	\$108,121,168.49
PRESUPUESTO DE EGRESOS PAGADO	\$47,544,820.27	\$108,096,020.07

"Bajo protesta de decir verdad declaramos que los Estados Financieros y sus notas, son razonablemente correctos y son responsabilidad del emisor".


Lic. Ada Gloria Concepción Rodríguez Jiménez, M.A.N.
Directora de Administración y Finanzas


C.P. Karen Beatriz Cuitun Cardeña, M.I.
Jefe Departamento de Contabilidad



Auditoría Superior del Estado de Yucatán Estado de Yucatán

Usr: coordinador
Rep: rptEstadoActividades

Estado de Actividades
Del 01/ene./2025 al 30/jun./2025
(Cifras en Pesos)

Fecha y hora de Impresión | 03/jul./2025
10:52 a. m.

Concepto	2025	2024
INGRESOS Y OTROS BENEFICIOS		
INGRESOS DE GESTIÓN	\$15,039.62	\$40,811.37
IMPUESTOS	\$0.00	\$0.00
CUOTAS Y APORTACIONES DE SEGURIDAD SOCIAL	\$0.00	\$0.00
CONTRIBUCIONES DE MEJORAS	\$0.00	\$0.00
DERECHOS	\$0.00	\$0.00
PRODUCTOS	\$15,039.62	\$40,811.37
APROVECHAMIENTOS	\$0.00	\$0.00
INGRESOS POR VENTA DE BIENES Y PRESTACIÓN DE SERVICIOS	\$0.00	\$0.00
PARTICIPACIONES, APORTACIONES, CONVENIOS, INCENTIVOS DERIVADOS DE LA COLABORACIÓN FISCAL, FONDOS DISTINTOS DE APORTACIONES, TRANSFERENCIAS, ASIGNACIONES, SUBSIDIOS Y SUBVENCIONES, Y PENSIONES Y JUBILACIONES	\$62,862,702.00	\$110,868,462.00
PARTICIPACIONES, APORTACIONES, CONVENIOS, INCENTIVOS DERIVADOS DE LA COLABORACIÓN FISCAL Y FONDOS DISTINTOS DE APORTACIONES	\$0.00	\$0.00
TRANSFERENCIAS, ASIGNACIONES, SUBSIDIOS Y SUBVENCIONES, Y PENSIONES Y JUBILACIONES	\$62,862,702.00	\$110,868,462.00
OTROS INGRESOS Y BENEFICIOS	\$0.00	\$0.00
INGRESOS FINANCIEROS	\$0.00	\$0.00
INCREMENTO POR VARIACIÓN DE INVENTARIOS	\$0.00	\$0.00
DISMINUCIÓN DEL EXCESO DE ESTIMACIONES POR PÉRDIDA O DETERIORO U OBSOLESCENCIA	\$0.00	\$0.00
DISMINUCIÓN DEL EXCESO DE PROVISIONES	\$0.00	\$0.00
OTROS INGRESOS Y BENEFICIOS VARIOS	\$0.00	\$0.00
Total de Ingresos y Otros Beneficios	\$62,877,741.62	\$110,909,273.37
GASTOS Y OTRAS PÉRDIDAS		
GASTOS DE FUNCIONAMIENTO	\$51,048,555.89	\$105,925,752.37
SERVICIOS PERSONALES	\$38,607,181.63	\$72,114,046.02
MATERIALES Y SUMINISTROS	\$1,536,453.77	\$5,671,831.10
SERVICIOS GENERALES	\$10,904,920.49	\$28,139,875.25
TRANSFERENCIAS, ASIGNACIONES, SUBSIDIOS Y OTRAS AYUDAS	\$0.00	\$0.00
TRANSFERENCIAS INTERNAS Y ASIGNACIONES AL SECTOR PÚBLICO	\$0.00	\$0.00
TRANSFERENCIAS AL RESTO DEL SECTOR PÚBLICO	\$0.00	\$0.00
SUBSIDIOS Y SUBVENCIONES	\$0.00	\$0.00
AYUDAS SOCIALES	\$0.00	\$0.00
PENSIONES Y JUBILACIONES	\$0.00	\$0.00
TRANSFERENCIAS A FIDEICOMISOS, MANDATOS Y CONTRATOS ANÁLOGOS	\$0.00	\$0.00
TRANSFERENCIAS A LA SEGURIDAD SOCIAL	\$0.00	\$0.00
DONATIVOS	\$0.00	\$0.00
TRANSFERENCIAS AL EXTERIOR	\$0.00	\$0.00
PARTICIPACIONES Y APORTACIONES	\$0.00	\$0.00
PARTICIPACIONES	\$0.00	\$0.00
APORTACIONES	\$0.00	\$0.00
CONVENIOS	\$0.00	\$0.00
INTERESES, COMISIONES Y OTROS GASTOS DE LA DEUDA PÚBLICA	\$0.00	\$0.00
INTERESES DE LA DEUDA PÚBLICA	\$0.00	\$0.00
COMISIONES DE LA DEUDA PÚBLICA	\$0.00	\$0.00
GASTOS DE LA DEUDA PÚBLICA	\$0.00	\$0.00
COSTO POR COBERTURAS	\$0.00	\$0.00
APOYOS FINANCIEROS	\$0.00	\$0.00
OTROS GASTOS Y PÉRDIDAS EXTRAORDINARIAS	\$1,074,394.14	\$1,673,475.47
ESTIMACIONES, DEPRECIACIONES, DETERIOROS, OBSOLESCENCIA Y AMORTIZACIONES	\$1,074,394.14	\$1,673,475.47
PROVISIONES	\$0.00	\$0.00
DISMINUCIÓN DE INVENTARIOS	\$0.00	\$0.00



Auditoría Superior del Estado de Yucatán Estado de Yucatán

Estado de Actividades


Del 01/ene./2025 al 30/jun./2025
(Cifras en Pesos)


Fecha y hora de Impresión | 03/jul./2025
10:52 a. m.

Usr: coordinador
Rep: rptEstadoActividades

Concepto	2025	2024
OTROS GASTOS	\$0.00	\$0.00
INVERSIÓN PÚBLICA	\$0.00	\$0.00
INVERSIÓN PÚBLICA NO CAPITALIZABLE	\$0.00	\$0.00
Total de Gastos y otras Pérdidas	\$52,122,950.03	\$107,599,227.84
Resultados del Ejercicio (Ahorro/Desahorro)	\$10,754,791.59	\$3,310,045.53

"Bajo protesta de decir verdad declaramos que los Estados Financieros y sus notas, son razonablemente correctos y son responsabilidad del emisor".


Lic. Ada Gloria Concepción Rodríguez Jiménez, M.A.N.
Directora de Administración y Finanzas


C.P. Karen Beatriz Cuitun Cardeña, M.I.
Jefe Departamento de Contabilidad



Auditoría Superior del Estado de Yucatán

Estado de Yucatán

Estado de Variación en la Hacienda Pública

Del 01/ene/2025 Al 30/jun./2025

(Cifras en Pesos)

Fecha y | 03/jul./2025
hora de Impresión | 10:55 a. m.

Usr: coordinador
Rep: rptEstadoVariacionHacienda

Concepto	Hacienda Pública/ Patrimonio Contribuido	Hacienda Pública/ Patrimonio Generado De Ejercicios Anteriores	Hacienda Pública/ Patrimonio/ Generado Del Ejercicio	Exceso o Insuficiencia en la Actualización de la Hacienda Pública / Patrimonio	Total
HACIENDA PÚBLICA/PATRIMONIO CONTRIBUIDO NETO DE 2024	\$17,660,372.28	\$0.00	\$0.00	\$0.00	\$17,660,372.28
APORTACIONES	\$0.00	\$0.00	\$0.00	\$0.00	\$0.00
DONACIONES DE CAPITAL	\$17,660,372.28	\$0.00	\$0.00	\$0.00	\$17,660,372.28
ACTUALIZACIÓN DE LA HACIENDA PÚBLICA/PATRIMONIO	\$0.00	\$0.00	\$0.00	\$0.00	\$0.00
HACIENDA PÚBLICA /PATRIMONIO GENERADO NETO DE 2024	\$0.00	\$2,650,988.53	\$3,310,045.53	\$0.00	\$5,961,034.06
RESULTADOS DEL EJERCICIO (AHORRO/ DESAHORRO)	\$0.00	\$0.00	\$3,310,045.53	\$0.00	\$3,310,045.53
RESULTADOS DE EJERCICIOS ANTERIORES	\$0.00	\$2,650,988.53	\$0.00	\$0.00	\$2,650,988.53
REVALÚOS	\$0.00	\$0.00	\$0.00	\$0.00	\$0.00
RESERVAS	\$0.00	\$0.00	\$0.00	\$0.00	\$0.00
RECTIFICACIONES DE RESULTADOS DE EJERCICIOS ANTERIORES	\$0.00	\$0.00	\$0.00	\$0.00	\$0.00
EXCESO O INSUFICIENCIA EN LA ACTUALIZACIÓN DE LA HACIENDA PÚBLICA/ PATRIMONIO NETO DE 2024	\$0.00	\$0.00	\$0.00	\$0.00	\$0.00
RESULTADO POR POSICIÓN MONETARIA	\$0.00	\$0.00	\$0.00	\$0.00	\$0.00
RESULTADO POR TENENCIA DE ACTIVOS NO MONETARIOS	\$0.00	\$0.00	\$0.00	\$0.00	\$0.00
HACIENDA PÚBLICA / PATRIMONIO NETO FINAL DE 2024	\$17,660,372.28	\$2,650,988.53	\$3,310,045.53	\$0.00	\$23,621,406.34
CAMBIOS EN LA HACIENDA PÚBLICA/PATRIMONIO CONTRIBUIDO NETO DE 2025	\$0.00	\$0.00	\$0.00	\$0.00	\$0.00
APORTACIONES	\$0.00	\$0.00	\$0.00	\$0.00	\$0.00
DONACIONES DE CAPITAL	\$0.00	\$0.00	\$0.00	\$0.00	\$0.00
ACTUALIZACIÓN DE LA HACIENDA PÚBLICA/PATRIMONIO	\$0.00	\$0.00	\$0.00	\$0.00	\$0.00
VARIACIONES DE LA HACIENDA PÚBLICA / PATRIMONIO GENERADO NETO DE 2025	\$0.00	\$3,304,229.14	\$7,444,746.06	\$0.00	\$10,748,975.20
RESULTADOS DEL EJERCICIO (AHORRO/ DESAHORRO)	\$0.00	\$0.00	\$10,754,791.59	\$0.00	\$10,754,791.59
RESULTADOS DE EJERCICIOS ANTERIORES	\$0.00	\$3,304,229.14	-\$3,310,045.53	\$0.00	-\$5,816.39
REVALÚOS	\$0.00	\$0.00	\$0.00	\$0.00	\$0.00
RESERVAS	\$0.00	\$0.00	\$0.00	\$0.00	\$0.00
RECTIFICACIONES DE RESULTADOS DE EJERCICIOS ANTERIORES	\$0.00	\$0.00	\$0.00	\$0.00	\$0.00
CAMBIOS EN EL EXCESO O INSUFICIENCIA EN LA ACTUALIZACIÓN DE LA HACIENDA PÚBLICA/ PATRIMONIO NETO DE 2025	\$0.00	\$0.00	\$0.00	\$0.00	\$0.00
RESULTADO POR POSICIÓN MONETARIA	\$0.00	\$0.00	\$0.00	\$0.00	\$0.00
RESULTADO POR TENENCIA DE ACTIVOS NO MONETARIOS	\$0.00	\$0.00	\$0.00	\$0.00	\$0.00
HACIENDA PÚBLICA / PATRIMONIO NETO FINAL DE 2025	\$17,660,372.28	\$5,955,217.67	\$10,754,791.59	\$0.00	\$34,370,381.54



Auditoría Superior del Estado de Yucatán

Estado de Yucatán

Estado de Variación en la Hacienda Pública

Del 01/ene/2025 Al 30/jun./2025

(Cifras en Pesos)


Fecha y hora de Impresión | 03/jul./2025
10:55 a. m.

Usu: coordinador


Rep: rptEstadoVariacionHacienda

Concepto	Hacienda Pública/ Patrimonio Contribuido	Hacienda Pública/ Patrimonio Generado De Ejercicios Anteriores	Hacienda Pública/ Patrimonio Generado Del Ejercicio	Exceso o Insuficiencia en la Actualización de la Hacienda Pública / Patrimonio	Total
----------	--	---	--	--	-------

"Bajo protesta de decir verdad declaramos que los Estados Financieros y sus notas, son razonablemente correctos y son responsabilidad del emisor".



Lic. Ada Gloria Concepción Rodríguez Jiménez, M.A.N.
Directora de Administración y Finanzas



C.P. Karen Beatriz Cuituh Cardeña, M.I.
Jefe Departamento de Contabilidad

Concepto	Origen	Aplicación
ACTIVO	\$1,074,394.14	\$10,347,744.77
ACTIVO CIRCULANTE	\$0.00	\$10,298,815.97
EFFECTIVO Y EQUIVALENTES	\$0.00	\$10,237,943.90
DERECHOS A RECIBIR EFECTIVO O EQUIVALENTES	\$0.00	\$60,872.07
DERECHOS A RECIBIR BIENES O SERVICIOS	\$0.00	\$0.00
INVENTARIOS	\$0.00	\$0.00
ALMACENES	\$0.00	\$0.00
ESTIMACIÓN POR PÉRDIDA O DETERIORO DE ACTIVOS CIRCULANTES	\$0.00	\$0.00
OTROS ACTIVOS CIRCULANTES	\$0.00	\$0.00
ACTIVO NO CIRCULANTE	\$1,074,394.14	\$48,928.80
INVERSIONES FINANCIERAS A LARGO PLAZO	\$0.00	\$0.00
DERECHOS A RECIBIR EFECTIVO O EQUIVALENTES A LARGO PLAZO	\$0.00	\$0.00
BIENES INMUEBLES, INFRAESTRUCTURA Y CONSTRUCCIONES EN PROCESO	\$0.00	\$0.00
BIENES MUEBLES	\$0.00	\$48,928.80
ACTIVOS INTANGIBLES	\$0.00	\$0.00
DEPRECIACIÓN, DETERIORO Y AMORTIZACIÓN ACUMULADA DE BIENES	\$1,074,394.14	\$0.00
ACTIVOS DIFERIDOS	\$0.00	\$0.00
ESTIMACIÓN POR PÉRDIDA O DETERIORO DE ACTIVOS NO CIRCULANTES	\$0.00	\$0.00
OTROS ACTIVOS NO CIRCULANTES	\$0.00	\$0.00
PASIVO	\$0.00	\$1,475,624.57
PASIVO CIRCULANTE	\$0.00	\$1,475,624.57
CUENTAS POR PAGAR A CORTO PLAZO	\$0.00	\$1,403,068.22
DOCUMENTOS POR PAGAR A CORTO PLAZO	\$0.00	\$0.00
PORCIÓN A CORTO PLAZO DE LA DEUDA PÚBLICA A LARGO PLAZO	\$0.00	\$0.00
TÍTULOS Y VALORES A CORTO PLAZO	\$0.00	\$0.00
PASIVOS DIFERIDOS A CORTO PLAZO	\$0.00	\$0.00
FONDOS Y BIENES DE TERCEROS EN GARANTÍA Y/O ADMINISTRACIÓN A CORTO PLAZO	\$0.00	\$0.00
PROVISIONES A CORTO PLAZO	\$0.00	\$72,556.35
OTROS PASIVOS A CORTO PLAZO	\$0.00	\$0.00
PASIVO NO CIRCULANTE	\$0.00	\$0.00
CUENTAS POR PAGAR A LARGO PLAZO	\$0.00	\$0.00
DOCUMENTOS POR PAGAR A LARGO PLAZO	\$0.00	\$0.00
DEUDA PÚBLICA A LARGO PLAZO	\$0.00	\$0.00
PASIVOS DIFERIDOS A LARGO PLAZO	\$0.00	\$0.00
FONDOS Y BIENES DE TERCEROS EN GARANTÍA Y/O ADMINISTRACIÓN A LARGO PLAZO	\$0.00	\$0.00
PROVISIONES A LARGO PLAZO	\$0.00	\$0.00
HACIENDA PÚBLICA/ PATRIMONIO	\$10,748,975.20	\$0.00
HACIENDA PÚBLICA/PATRIMONIO CONTRIBUIDO	\$0.00	\$0.00
APORTACIONES	\$0.00	\$0.00
DONACIONES DE CAPITAL	\$0.00	\$0.00
ACTUALIZACIÓN DE LA HACIENDA PÚBLICA/PATRIMONIO	\$0.00	\$0.00
HACIENDA PÚBLICA /PATRIMONIO GENERADO	\$10,748,975.20	\$0.00
RESULTADOS DEL EJERCICIO (AHORRO/ DESAHORRO)	\$7,444,746.06	\$0.00
RESULTADOS DE EJERCICIOS ANTERIORES	\$3,304,229.14	\$0.00
REVALUOS	\$0.00	\$0.00
RESERVAS	\$0.00	\$0.00
RECTIFICACIONES DE RESULTADOS DE EJERCICIOS ANTERIORES	\$0.00	\$0.00
EXCESO O INSUFICIENCIA EN LA ACTUALIZACIÓN DE LA HACIENDA PÚBLICA/ PATRIMONIO	\$0.00	\$0.00
RESULTADO POR POSICIÓN MONETARIA	\$0.00	\$0.00
RESULTADO POR TENENCIA DE ACTIVOS NO MONETARIOS	\$0.00	\$0.00



Auditoría Superior del Estado de Yucatán Estado de Yucatán

Usu: coordinador
Rep: rptEstadoCambiosSituacionFinanciera

Estado de Cambios en la Situación Financiera

Del 01/ene./2025 Al 30/jun./2025
(Cifras en Pesos)

Fecha y hora de Impresión | 03/jul./2025
10:56 a. m.

Concepto	Origen	Aplicación
----------	--------	------------

"Bajo protesta de decir verdad declaramos que los Estados Financieros y sus notas, son razonablemente correctos y son responsabilidad del emisor".

Lic. Ada Gloria Concepción Rodríguez Jiménez, M.A.N.
Directora de Administración y Finanzas

C.P. Karen Beatriz Cuitun Cardeña, M.I.
Jefe Departamento de Contabilidad



Auditoría Superior del Estado de Yucatán

Estado de Yucatán

Estado Analítico del Activo

Del 01/ene./2025 al 30/jun./2025

(Cifras en Pesos)


Usr: coordinador


Rep: rptEstadoAnaliticoDeActivosYPasivos_R

Fecha y hora de Impresión | 03/jul./202
10:58 a. m.

Concepto	Saldo Inicial	Cargos del periodo	Abonos del periodo	Saldo Final	Variación del Periodo
ACTIVO	\$31,469,004.17	\$126,615,627.22	\$117,342,276.59	\$40,742,354.80	\$9,273,350.63
ACTIVO CIRCULANTE	\$7,771,228.31	\$126,566,698.42	\$116,267,882.45	\$18,070,044.28	\$10,298,815.97
EFECTIVO Y EQUIVALENTES	\$6,453,475.67	\$63,538,296.83	\$53,300,352.93	\$16,691,419.57	\$10,237,943.90
DERECHOS A RECIBIR EFECTIVO O EQUIVALENTES	\$1,317,752.64	\$63,028,401.59	\$62,967,529.52	\$1,378,624.71	\$60,872.07
DERECHOS A RECIBIR BIENES O SERVICIOS	\$0.00	\$0.00	\$0.00	\$0.00	\$0.00
INVENTARIOS	\$0.00	\$0.00	\$0.00	\$0.00	\$0.00
ALMACENES	\$0.00	\$0.00	\$0.00	\$0.00	\$0.00
ESTIMACIÓN POR PÉRDIDA O DETERIORO DE ACTIVOS CIRCULANTES	\$0.00	\$0.00	\$0.00	\$0.00	\$0.00
OTROS ACTIVOS CIRCULANTES	\$0.00	\$0.00	\$0.00	\$0.00	\$0.00
ACTIVO NO CIRCULANTE	\$23,697,775.86	\$48,928.80	\$1,074,394.14	\$22,672,310.52	-\$1,025,465.34
INVERSIONES FINANCIERAS A LARGO PLAZO	\$0.00	\$0.00	\$0.00	\$0.00	\$0.00
DERECHOS A RECIBIR EFECTIVO O EQUIVALENTES A LARGO PLAZO	\$0.00	\$0.00	\$0.00	\$0.00	\$0.00
BIENES INMUEBLES, INFRAESTRUCTURA Y CONSTRUCCIONES EN PROCESO	\$17,660,372.28	\$0.00	\$0.00	\$17,660,372.28	\$0.00
BIENES MUEBLES	\$28,660,199.92	\$48,928.80	\$0.00	\$28,709,128.72	\$48,928.80
ACTIVOS INTANGIBLES	\$786,783.11	\$0.00	\$0.00	\$786,783.11	\$0.00
DEPRECIACIÓN, DETERIORO Y AMORTIZACIÓN ACUMULADA DE BIENES	-\$23,409,579.45	\$0.00	\$1,074,394.14	-\$24,483,973.59	-\$1,074,394.14
ACTIVOS DIFERIDOS	\$0.00	\$0.00	\$0.00	\$0.00	\$0.00
ESTIMACIÓN POR PÉRDIDA O DETERIORO DE ACTIVOS NO CIRCULANTES	\$0.00	\$0.00	\$0.00	\$0.00	\$0.00
OTROS ACTIVOS NO CIRCULANTES	\$0.00	\$0.00	\$0.00	\$0.00	\$0.00

"Bajo protesta de decir verdad declaramos que los Estados Financieros y sus notas, son razonablemente correctos y son responsabilidad del emisor".


 Lic. Ada Gloria Concepción Rodríguez Jiménez, M.A.N.
 Directora de Administración y Finanzas


 C.P. Karen Beatriz Cuitun Cardeña, M.I.
 Jefe Departamento de Contabilidad



Auditoría Superior del Estado de Yucatán

Estado de Yucatán

Estado Analítico de la Deuda y Otros Pasivos

Del 01/ene./2025 Al 30/jun./2025

(Cifras en Pesos)

Usr: coordinador

Rep: rptEstadoAnaliticoDeudaYPasivos

Fecha y hora de Impresión | 03/jul./2025 11:01 a. m.

Denominación de las Deudas	Moneda de Contratación	Institución o País Acreedor	Saldo Inicial del Periodo	Saldo Final del Periodo
DEUDA PÚBLICA				
Corto Plazo				
Deuda Interna				
Instituciones de Crédito	Peso	México	\$0.00	\$0.00
Títulos y Valores	Peso	México	\$0.00	\$0.00
Arrendamientos Financieros	Peso	México	\$0.00	\$0.00
Deuda Externa				
Organismos Financieros Internacionales	Peso	México	\$0.00	\$0.00
Deuda Bilateral	Peso	México	\$0.00	\$0.00
Títulos y Valores	Peso	México	\$0.00	\$0.00
Arrendamientos Financieros	Peso	México	\$0.00	\$0.00
Subtotal de Deuda Pública a Corto Plazo	Peso	México	\$0.00	\$0.00
Largo Plazo				
Deuda Interna				
Instituciones de Crédito	Peso	México	\$0.00	\$0.00
Títulos y Valores	Peso	México	\$0.00	\$0.00
Arrendamientos Financieros	Peso	México	\$0.00	\$0.00
Deuda Externa				
Organismos Financieros Internacionales	Peso	México	\$0.00	\$0.00
Deuda Bilateral	Peso	México	\$0.00	\$0.00
Títulos y Valores	Peso	México	\$0.00	\$0.00
Arrendamientos Financieros	Peso	México	\$0.00	\$0.00
Subtotal de Deuda Pública a Largo Plazo	Peso	México	\$0.00	\$0.00
Total de Otros Pasivos	Peso	México	\$7,847,597.83	\$6,371,973.26
Total de Deuda Pública y Otros Pasivos	Peso	México	\$7,847,597.83	\$6,371,973.26



Auditoría Superior del Estado de Yucatán
Estado de Yucatán
Estado Analítico de la Deuda y Otros Pasivos
Del 01/ene./2025 Al 30/jun./2025
(Cifras en Pesos)

Usu: coordinador
Rep: rptEstadoAnalíticoDeudaYPasivos


Fecha y hora de Impresión | 03/jul./2025
11:01 a. m

Denominación de las Deudas	Moneda de Contratación	Institución o País Acreedor	Saldo Inicial del Periodo	Saldo Final del Periodo

"Bajo protesta de decir verdad declaramos que los Estados Financieros y sus notas, son razonablemente correctos y son responsabilidad del emisor".



Lic. Ada Gloria Concepción Rodríguez Jiménez, M.A.N.
Directora de Administración y Finanzas



C.P. Karen Beatriz Cuitun Cardeña, M.I.
Jefe Departamento de Contabilidad

Notas a los Estados Financieros
Al 30 de junio del 2025.
Pesos

Ente Público: Auditoría Superior del Estado.

Con el propósito de dar cumplimiento a los artículos 46, fracción I, inciso g), 47 y 49 de la Ley General de Contabilidad Gubernamental, los entes públicos deberán acompañar notas a los estados financieros cuyos rubros así lo requieran teniendo presente los postulados de revelación, suficiente e importancia relativa, con la finalidad que la información sea de mayor utilidad para los usuarios.

A continuación, se presenta los tres tipos de notas que acompañan a los estados, a saber:

- a) Notas de gestión administrativa;
- b) Notas de desglose y
- c) Notas de memoria (cuentas de orden)

a) NOTAS DE GESTION ADMINISTRATIVA

Nota 1 Autorización e Historia

La ASEY es el órgano técnico del H. Congreso del Estado de Yucatán con autonomía técnica, presupuestal y de gestión para el ejercicio de sus atribuciones, así como para decidir sobre su organización, funcionamiento y resoluciones, creado constitucionalmente para la Fiscalización y Revisión de la Cuenta Pública en los términos que disponga la Ley de Fiscalización de la Cuenta Pública del Estado de Yucatán, de acuerdo al Decreto Número 286 publicado en fecha 19 de marzo del 2010 en el Diario Oficial.

Con fecha de 24 de julio de 2024 se publico en el diario oficial del Estado el acuerdo ASEY 02/2024 por el que se modifica el reglamento interior del Auditoría Superior del Estado de Yucatán donde se modifica su organización interna, así como sus facultades y atribuciones del personal que la integra.

Nota 2 Panorama Económico

El presupuesto de Egresos de la Auditoría Superior para el ejercicio fiscal 2025 fue aprobado por el Congreso del Estado y publicado en el diario oficial mediante acuerdo 38/2024 de fecha 31 de diciembre de 2024.

Por lo anterior el presupuesto de Egresos asciende a \$ 116,395,619.00

Notas a los Estados Financieros
Al 30 de junio del 2025.
Pesos

Ente Público: Auditoría Superior del Estado.

Nota 3 Organización y Objeto Social

a) Objeto social

La Auditoría Superior del Estado de Yucatán es un órgano con autonomía técnica, presupuestal y de gestión para el ejercicio de sus atribuciones y para decidir sobre su organización interna, estructura, funcionamiento y resoluciones, y tendrá por objeto fiscalizar y revisar el presupuesto ejercido por las entidades fiscalizadas en los términos de la Ley de Fiscalización de la Cuenta Pública del Estado de Yucatán; bajo los principios de legalidad y confiabilidad, informar del resultado al H. Congreso mediante la entrega anual del Informe de Resultados conforme dispone la Ley de Fiscalización de la Cuenta Pública del Estado de Yucatán.

b) Principales actividades.

- Verificar el cumplimiento de los programas públicos sin perjuicio de las atribuciones que correspondan a los órganos de control interno;
- Verificar que las Entidades Fiscalizadas hayan recaudado, manejado, aplicado o ejercido los recursos públicos conforme a los programas y montos autorizados, así como sus egresos conforme las disposiciones legales aplicables;
- Comprobar si las inversiones y gastos autorizados a las Entidades Fiscalizadas se aplicaron para obras, bienes y servicios contratados de forma legal y eficientemente para el logro de los objetivos y metas de los programas; y
- Analizar y dictaminar si las operaciones realizadas por las Entidades Fiscalizadas fueron acordes al Presupuesto de Egresos y a la Ley de Ingresos para el ejercicio fiscal correspondiente.
- Investigar los actos u omisiones que impliquen alguna irregularidad en la gestión financiera del estado o presunta conducta ilícita, o comisión de faltas administrativas, en los términos establecidos en esta ley y en la legislación aplicable en materia de responsabilidades administrativas.

c) Ejercicio fiscal

Las cifras contenidas en los Estados Financieros y que se mencionan en estas notas corresponden al cierre del mes de junio del 2025.

d) Régimen jurídico

- La Constitución de los Estados Unidos Mexicanos.

Notas a los Estados Financieros
Al 30 de junio del 2025.
Pesos

Ente Público: Auditoría Superior del Estado.

- La Constitución Política del Estado de Yucatán.
- La Ley General de Contabilidad Gubernamental.
- El Reglamento interior de la Auditoría Superior del Estado de Yucatán.
- La Ley del Presupuesto y Contabilidad Gubernamental del Estado de Yucatán.
- La Ley de Responsabilidades de los Servidores Públicos del Estado de Yucatán.
- La Ley de Fiscalización de la Cuenta Pública del Estado de Yucatán.
- Ley de Disciplina Financiera de las Entidades Federativas y Municipios
- Acuerdo ASEY 06/2024 por el que se establece la unidad de transparencia y la integración del comité de transparencia de la ASEY

e) Consideraciones fiscales

De conformidad con lo dispuesto en el Título III de la Ley del Impuesto Sobre la Renta, vigente, la Auditoría Superior del Estado de Yucatán no es contribuyente del Impuesto Sobre la Renta y solo tiene las obligaciones de retener y enterar el impuesto y exigir la documentación que reúna los requisitos fiscales, en términos de Ley así como de realizar las declaraciones de operaciones que se tengan con terceros. En el ámbito estatal tiene la obligación del impuesto sobre erogaciones por remuneración al trabajo personal y pago de aportaciones, entero de cuotas y de retenciones por prestamos al personal de acuerdo con la Ley de Seguridad Social de los Trabajadores del Estado.

f) La estructura orgánica proviene del reglamento interior de la ASEY en su artículo 8, para el ejercicio de sus atribuciones y el despacho de los asuntos que le competen, la Auditoría Superior estará a cargo del Auditor Superior y las siguientes unidades administrativas:

I. Auditor Superior.

II. Secretaría Técnica.

a) Dirección de Auditoría de Desempeño.

III. Auditoría Especial de Cumplimiento Financiero a municipios e inversión pública

a) Dirección de Auditoría de Cumplimiento Financiero a municipios "A"

b) Dirección de Auditoría de Cumplimiento Financiero a municipios "B"

c) Dirección de Auditoría a Inversión Pública.

IV. Auditoría Especial de Cumplimiento Financiero a Poderes y Organismos Autónomos

a) Dirección de Auditoría de Cumplimiento Financiero Dependencias

b) Dirección de Auditoría de Cumplimiento Financiero a Entidades

c) Dirección de Auditoría de Cumplimiento Financiero a Poderes y Organismos Autónomos

Notas a los Estados Financieros
Al 30 de junio del 2025.
Pesos

Ente Público: Auditoría Superior del Estado.

V. Dirección Jurídica.

- a) Unidad Investigadora "A".
- b) Unidad Investigadora "B".
- c) Unidad Investigadora "C".
- d) Unidad Investigadora "D".
- e) Unidad Investigadora "E".

VI. Dirección de Control y Evaluación.

- a) Unidad Substanciadora.
- b) Unidad de Transparencia.

VII. Dirección de Administración y Finanzas.

VIII. Dirección de Tecnologías de la Información.

La Auditoría Superior contará además con jefes de despacho, jefes de departamento, coordinadores, auditores y demás personal que se requiera de conformidad con las necesidades del servicio y la disponibilidad presupuestaria.

Nota 4 Bases de Preparación de los Estados Financieros

- a) En cumplimiento a lo previsto en el artículo cuarto transitorio de la Ley General de Contabilidad Gubernamental, se realizan los registros contables con base acumulativa y en apego al Marco Conceptual, Postulados Básicos y Manual de Contabilidad Gubernamental armonizados, y demás disposiciones emitidas por el Consejo Nacional de Armonización Contable (CONAC), para facilitar el registro, transparencia, la rendición de cuentas y la fiscalización de los activos, pasivos, patrimonio, ingresos y gastos y, en general, contribuir a medir la eficacia, economía y eficiencia del gasto e ingresos.
- b) La base para el registro de las operaciones en la elaboración de los Estados Financieros es a Costo histórico.
- c) Postulados básicos de la Contabilidad gubernamental aprobados por el CONAC y Publicados en el Diario Oficial del Estado para su difusión.

- I. Sustancia Económica
- II. Entes Públicos
- III. Existencia Permanente

Notas a los Estados Financieros
Al 30 de junio del 2025.
Pesos

Ente Público: Auditoría Superior del Estado.

- IV. Revelación Suficiente
- V. Importancia Relativa
- VI. Registro e Integración Presupuestaria
- VII. Consolidación de la Información Financiera
- VIII. Devengo Contable
- IX. Valuación
- X. Dualidad Económica
- XI. Consistencia

Nota 5 Políticas de Contabilidad Significativas

Son los principios, bases, reglas y procedimientos específicos adoptados por el ente público en la elaboración y presentación de sus estados financieros.

El ente público seleccionará y aplicará sus políticas contables de manera congruente para transacciones, otros eventos y condiciones que sean similares.

- a) Los Estados Financieros de la Auditoría Superior del Estado de Yucatán no reconocen los efectos de la inflación, toda vez que no se actualiza lo previsto en las Principales Reglas de Registro y Valoración del Patrimonio (elementos generales), en cuanto a que, se indica que es necesario reconocer los efectos de la inflación cuando exista un entorno inflacionario, derivado de lo anterior, no estamos dentro de un entorno inflacionario, por lo cual no se actualiza.
- b) La Auditoría Superior del Estado de Yucatán no realiza operaciones en el extranjero y de sus efectos en la información financiera gubernamental, considerando entre otros el importe de las variaciones cambiarias reconocidas en el resultado (ahorro o desahorro).
- c) Las inversiones en acciones de compañía subsidiaria no consolidadas y asociadas en la Auditoría Superior del Estado de Yucatán se registrarán a valor histórico.

Notas a los Estados Financieros
Al 30 de junio del 2025.
Pesos

Ente Público: Auditoría Superior del Estado.

- d) La Auditoría Superior del Estado de Yucatán no cuenta con inventario de mercancías para venta.
- e) El cálculo de la reserva actuarial, la realiza el Instituto de Seguridad de los Trabajadores al Servicio del Estado, órgano descentralizado del Sector Central.
- f) Se realizan las provisiones de aguinaldo por pagar, prima vacacional por pagar para reconocer los gastos devengados por estos conceptos y se cancelan al realizar los pagos en el propio ejercicio.
- g) La Auditoría Superior del Estado de Yucatán al 30 de junio 2025 no tiene creada ninguna reserva.
- h) La Auditoría Superior del Estado de Yucatán al 30 de junio 2025 no ha realizado reclasificaciones ni cambios en políticas contables y correcciones de errores que generen variaciones y efectos en la información financiera.
- i) Las reclasificaciones se revelarán todos los movimientos entre cuentas por efecto de cambios en los tipos de operaciones.
- j) Las depuraciones y cancelaciones de saldos, se revelarán y realizarán al ser necesarias.

Nota 6 Posición en Moneda Extranjera y Protección por Riesgo Cambiario

La Auditoría Superior del Estado de Yucatán no tiene cuentas bancarias en moneda extranjera.

Nota 7 Reporte Analítico del Activo

Las tasas de depreciación se utilizan las recomendadas por la "Guía de vida útil estimada y porcentajes de depreciación" para la aplicación de la Ley General de Contabilidad Gubernamental, aprobado por el Consejo Nacional de Armonización Contable de fecha 31 de julio de 2012.

El mobiliario y equipo de administración, Maquinaria, otros equipos y herramientas, se deprecia a un 10%.

El equipo de cómputo y de Tecnologías de la Información, el mobiliario y equipo educacional y recreativo y el Equipo de Defensa y Seguridad a un 33.3%.

Equipo de Transporte a un 20%.

Los Intangibles se amortizan a una tasa del 33.3%.

Importe de los gastos capitalizados de acuerdo a lo establecido en el Acuerdo por el que se Emiten las Reglas de Registro y Valuación del Patrimonio.

Notas a los Estados Financieros
Al 30 de junio del 2025.
Pesos

Ente Público: Auditoría Superior del Estado.

Nota 8 Fideicomisos, Mandatos y Análogos

No aplica

Nota 9 Reporte de la Recaudación

Se publicó en el Diario Oficial el Decreto No. 38/2024 publicado el 31 de diciembre de 2024 en el cual se expidió el Presupuesto de Egresos del Estado de Yucatán para el Ejercicio Fiscal 2025, donde se establecen las aportaciones correspondientes a la Auditoría Superior del Estado de Yucatán.

Por lo anterior el Presupuesto autorizado para la Auditoría Superior del Estado de Yucatán ascendió a la cantidad de \$ 116,395,619.00

Nota 10 Información sobre la Deuda y el Reporte Analítico de la Deuda

No Aplica

Nota 11 Calificaciones otorgadas

No Aplica

Nota 12 Proceso de Mejora

No Aplica

Nota 13 Información por segmentos

No Aplica

Nota 14 Eventos posteriores al cierre

No Aplica

Nota 15 Partes Relacionadas

No Aplica

Notas a los Estados Financieros
Al 30 de junio del 2025.
Pesos

Ente Público: Auditoria Superior del Estado.

b) NOTAS DE DESGLOSE

I) Notas al Estado de Actividades

Nota 1 Ingresos y Otros Beneficios

Al 30 de junio del 2025 el rubro de Ingresos de Gestión se integra con las siguientes cuentas y representa la totalidad de los ingresos que se previeron en la Ley de Ingresos del Estado de Yucatán:

INGRESOS DE GESTIÓN	
Productos	15,039.62
PARTICIPACIONES, APORTACIONES, CONVENIOS, INCENTIVOS DERIVADOS DE LA COLABORACIÓN FISCAL, FONDOS DISTINTOS DE APORTACIONES, TRANSFERENCIAS, ASIGNACIONES, SUBSIDIOS Y SUBVENCIONES, Y PENSIONES Y JUBILACIONES	
Transferencias y asignaciones	62,862,702.00

Nota 1 Gastos y Otras Pérdidas:

Dentro del rubro de Gastos de Funcionamiento, la cuenta de "Servicios Personales" representa el 75.62% de la totalidad del gasto, el cual corresponde al pago el capítulo 1000 de la ASEY, los cuales son recursos empleados para cubrir las remuneraciones del personal.

Servicios Personales	38,607,181.63
Materiales y Suministros	1,536,453.77
Servicios Generales	10,904,920.49

El rubro otros gastos y perdidas extraordinarias deriva del saldo de la cuenta de Estimaciones, Depreciaciones, Deterioros, Obsolescencia y Amortizaciones por la cantidad de 1,074,394.14

Notas a los Estados Financieros
Al 30 de junio del 2025.
Pesos

Ente Público: Auditoría Superior del Estado.

II) Notas al Estado de Situación Financiero

Activo

Nota 1 Efectivo y equivalente en efectivo.

La cuenta de bancos representa el 100% del rubro de efectivo y equivalentes, este se integra de la siguiente manera:

CONCEPTO	2025
EFFECTIVO	50,000.00
BANCOS/TESORERIA	16,641,419.57
Total	16,691,419.57

Nota 2 y 3 Derechos a recibir Efectivo y Equivalentes y Bienes o Servicios

Los rubros derechos a recibir efectivo o equivalentes y Bienes o Servicios a Recibir, presenta cuentas por cobrar las cuales se integran de la siguiente manera:

CUENTA	2025
Deudores Diversos por Cobrar a Corto Plazo	1,310,041.32
Deudores por Anticipos de la Tesorería a Corto Plazo	5,203.39
Préstamos Otorgados a Corto Plazo	63,380.00

Nota 4 y 5 Inventarios y Almacenes

La Auditoría Superior del Estado de Yucatán no realiza ningún proceso de transformación y/o elaboración de bienes.

Nota 6 y 7 Inversiones Financieras

Notas a los Estados Financieros
Al 30 de junio del 2025.
Pesos

Ente Público: Auditoría Superior del Estado.

La Auditoría Superior del Estado de Yucatán no maneja registros en la cuenta de Inversiones Financieras.

Nota 8 y 9 Bienes Muebles, Inmuebles e Intangibles

Los saldos registrados en el rubro de Bienes Muebles e Inmuebles, representan el monto de la inversión realizada para el desempeño de las actividades en la Auditoría Superior del Estado. Las tasas de depreciación que se utilizan son las recomendadas por la "Guía de vida útil estimada y porcentajes de depreciación" para la aplicación de la Ley General de Contabilidad Gubernamental, aprobado por el Consejo Nacional de Armonización Contable de fecha 31 de julio de 2012. El mobiliario y equipo de administración, Maquinaria, otros equipos y herramientas, se deprecia a un 10%. El equipo de cómputo y de Tecnologías de la Información, el mobiliario y equipo educacional y recreativo, y el Equipo de Defensa y Seguridad a un 33.3%. Equipo de Transporte a un 20% y los Intangibles se amortizan a una tasa del 33.3%.

Al 30 de junio del 2025 los activos fijos se integran de la siguiente manera:

CUENTA	IMPORTE	DEPRECIACIÓN/ AMORTIZACIÓN DEL EJERCICIO	DEPRECIACIÓN/ AMORTIZACIÓN ACUMULADA
BIENES INMUEBLES			
Terrenos	3,715,611.90	0	0
Edificios	13,944,760.38	38,348.09	345,132.83
TOTAL DE INMUEBLES	17,660,372.28	38,348.09	345,132.83
MOBILIARIO Y EQUIPO DE ADMINISTRACIÓN			
Muebles de Oficina y Estantería	4,192,339.29	19,909.88	4,380,369.34
Equipo de Cómputo y Tecnologías de la Información	12,158,118.66	73,813.19	9,054,155.42
MOBILIARIO Y EQUIPO EDUCACIONAL Y RECREATIVO			
Mobiliario y Equipo Educacional y Recreativo	501,682.72	4,620.11	376,247.69
VEHÍCULOS Y EQUIPO DE TRANSPORTE			
Vehículos y Equipo de Transporte	10,707,077.87	37,483.56	8,699,565.64
EQUIPO DE DEFENSA Y SEGURIDAD			

Notas a los Estados Financieros
Al 30 de junio del 2025.
Pesos

Ente Público: Auditoría Superior del Estado.

Equipo de Defensa y de Seguridad	98,930.55	0	98,919.50
MAQUINARIA, OTROS EQUIPOS Y HERRAMIENTAS			
Maquinaria, Otros Equipos y Herramientas	1,050,979.63	2,398.06	759,147.01
TOTAL DE BIENES MUEBLES	28,709,128.72	138,224.80	23,368,404.60
Intangibles	786,783.11	1,630.28	770,436.16
TOTAL DE INTANGIBLES	786,783.11	1,630.28	770,436.16
TOTAL DE BIENES MUEBLES, INMUEBLES E INTANGIBLES	47,156,284.11	178,203.17	24,483,973.59

Nota 10 Estimaciones y Deterioros

La Auditoría Superior del Estado de Yucatán no realizó al 30 de junio del 2025 la determinación de estimaciones de cuentas incobrables, inversiones deterioro de activos biológicos, etc.

Nota 11 Otros Activos

La Auditoría Superior del Estado de Yucatán no cuenta con registros en este rubro.

Pasivo

Nota 1, 2,3,4 y 5 Pasivo

El Pasivo se compone de dos grupos, el Pasivo Circulante y el Pasivo No Circulante, en éstos inciden pasivos derivados de operaciones por servicios personales, cuentas por pagar por operaciones presupuestarias devengadas y contabilizadas, pasivos por obligaciones laborales, retenciones y contribuciones por pagar.

El Pasivo Circulante, representa aquellas obligaciones en las que la exigibilidad de pago es menor a un año.

El Pasivo no Circulante, este se constituye por las obligaciones cuyo vencimiento será posterior a doce meses.

Notas a los Estados Financieros
Al 30 de junio del 2025.
Pesos

Ente Público: Auditoría Superior del Estado.

CONCEPTO	2025
PASIVO CIRCULANTE	5,169,961.58
CUENTAS POR PAGAR A CORTO PLAZO	5,169,961.57
Servicios Personales por Pagar a Corto Plazo	3,232,114.33
Proveedores por Pagar a Corto Plazo	650,380.58
Retenciones y Contribuciones por Pagar a Corto Plazo	1,287,466.66
Otras Cuentas por Pagar a Corto Plazo	0.00
PROVISIONES A CORTO PLAZO	0.01
Otras Provisiones a Corto Plazo	0.01
PASIVO NO CIRCULANTE	1,202,011.68
PROVISIONES A LARGO PLAZO	1,202,011.68

Para dar cumplimiento a la recomendación contenida en el dictamina los Estados Financieros del Ejercicio Fiscal 2015 emitido por el Despacho de Auditoría Externa y de acuerdo a lo establecido en la NIF D-3 "Beneficios a los Empleados"; al 30 de junio del 2025 el saldo de la cuenta "Provisión para Contingencias a Largo Plazo" incluye la provisión de pasivos por obligaciones laborales. Estas provisiones representan obligaciones presentes de eventos pasados en las que es probable la salida de recursos económicos. Las provisiones se han registrado contablemente bajo la mejor estimación razonable efectuada por la Administración.

III) Notas al Estado de Variación en la Hacienda Pública.

Nota 1

CONCEPTO	SALDO INICIAL	VARIACIONES	SALDO FINAL
HACIENDA PÚBLICA/PATRIMONIO CONTRIBUIDO	17,660,372.28	0.00	17,660,372.28
DONACIONES DE CAPITAL	17,660,372.28	0.00	17,660,372.28

Notas a los Estados Financieros
Al 30 de junio del 2025.
Pesos

Ente Público: Auditoría Superior del Estado.

Nota 2

En la cuenta de patrimonio generado se acumula el resultado de ejercicios anteriores y se integran de la siguiente forma:
 La partida de Resultado de Ejercicios anteriores disminuyo por la devolución de recursos del ejercicio anteriores a SAF.

CONCEPTO	SALDO INICIAL	VARIACIONES	SALDO FINAL
HACIENDA PUBLICA /PATRIMONIO GENERADO	5,955,217.67	0.00	5,955,217.67
RESULTADOS DE EJERCICIOS ANTERIORES	5,955,217.67	0.00	5,955,217.67

IV) Notas al Estado de Flujo de Efectivo

1.- El análisis de los saldos inicial y final que figuran en la última parte del estado de flujo de efectivo en la cuenta de efectivo y equivalentes es como sigue:

Efectivo y Equivalentes		
Concepto	2025	2024
Efectivo/Fondo fijo	50,000.00	20,0000
Bancos/Tesorería	16,641,419.57	14,536,377.38
Bancos/Dependencias y Otros	-	-
Inversiones Temporales (Hasta 3 meses)	-	-
Fondos con Afectación Específica	-	-
Depósitos de Fondos de Terceros en Garantía y/o Administración	-	-
Otros Efectivos y Equivalentes	-	-
Total	16,691,419.57	14,536,377.38

Notas a los Estados Financieros
Al 30 de junio del 2025.
Pesos

Ente Público: Auditoría Superior del Estado.

2.- Detallar las adquisiciones de las Actividades de Inversión efectivamente pagadas, respecto del apartado de aplicación.

Adquisiciones de Actividades de Inversión efectivamente pagadas		
Concepto	2025	2024
Bienes Inmuebles, Infraestructura y Construcciones en Proceso		-
Terrenos		
Viviendas		
Edificios no Habitacionales		
Infraestructura		-
Construcciones en Proceso en Bienes de Dominio Público		-
Construcciones en Proceso en Bienes Propios		-
Otros Bienes Inmuebles		-
Bienes Muebles	28,164.80	4,976,741.78
Mobiliario y Equipo de Administración	28,164.80	2,562,180.33
Mobiliario y Equipo Educativo y Recreativo		151,438.16
Equipo e Instrumental Médico y de Laboratorio		-
Vehículos y Equipo de Transporte		2,249,011.89
Equipo de Defensa y Seguridad		-
Maquinaria, Otros Equipos y Herramientas		14,111.40
Colecciones, Obras de Arte y Objetos Valiosos		-
Activos Biológicos		-
Otras Inversiones		-
Total	28,164.80	4,976,741.78

Notas a los Estados Financieros
Al 30 de junio del 2025.
Pesos

Ente Público: Auditoría Superior del Estado.

3.- A continuación, se presenta la conciliación de flujos de efectivo neto de las actividades de operación y los saldos de Resultados del Ejercicio (Ahorro/Desahorro).

CONCILIACION DE FLUJOS DE EFECTIVO NETOS		
Concepto	2025	2024
Resultados del Ejercicio Ahorro/Desahorro	10,754,791.59	7,214,521.76
Movimientos de partidas (o rubros) que no afectan al efectivo	- 488,682.89	-2,335,293.14
Depreciación/ Amortización	1,074,394.14	132,575.63
Incrementos en las provisiones	- 1,403,068.22	-2,545,682.66
Incremento en inversiones	- 20,764.00	-
Incremento en cuentas por cobrar	- 60,872.07	- 217.40
Disminución de resultado de ejercicios anteriores	- 5,816.39	-
Disminución de pasivos a corto plazo	- 72,556.35	78,031.29
Flujos de Efectivo Netos de las Actividades de Operación	10,266,108.70	4,879,228.62

V) Conciliación entre los ingresos presupuestarios y contables, así como entre los egresos presupuestarios y los gastos contables

Conciliación entre los Ingresos Presupuestarios y Contables	
1.-TOTAL DE INGRESOS PRESUPUESTARIOS	62,877,741.62
2. MÁS INGRESOS CONTABLES NO PRESUPUESTARIOS	0.00
2.1 INGRESOS FINANCIEROS	0.00
3. MENOS INGRESOS PRESUPUESTARIOS NO CONTABLES	0.00
3.1 APROVECHAMIENTOS PATRIMONIALES	0.00
3.3 OTROS INGRESOS PRESUPUESTARIOS NO CONTABLES	0.00
4. TOTAL DE INGRESOS CONTABLES	62,877,741.62

Notas a los Estados Financieros
Al 30 de junio del 2025.
Pesos

Ente Público: Auditoría Superior del Estado.

Conciliación entre los Egresos Presupuestarios y los Gastos Contables

1.-TOTAL DE EGRESOS PRESUPUESTARIOS	51,097,484.69
2. MENOS EGRESOS PRESUPUESTARIOS NO CONTABLES	1,585,382.57
2.2 MATERIALES Y SUMINISTROS	1,536,453.77
2.3 MOBILIARIO	48,928.80
3. MÁS GASTOS CONTABLES NO PRESUPUESTARIOS	2,610,847.91
3.1 ESTIMACIONES, DEPRECIACIONES, DETERIOROS, OBSOLESCENCIA Y AMORTIZACIONES	1,074,394.14
3.6 MATERIALES Y SUMINISTROS (CONSUMOS)	1,536,453.77
4. TOTAL DE GASTOS CONTABLES	52,122,950.03

c)NOTAS DE MEMORIA (CUENTAS DE ORDEN)

Cuentas de Orden Presupuestal

Al 30 de junio del 2025 en cumplimiento a lo establecido en la Ley General de Contabilidad Gubernamental, los momentos contables de los ingresos y de los egresos se registran en cuentas de orden presupuestal:

Cuenta	LEY DE INGRESOS	
8110	Ley de Ingresos Estimada	116,395,619.00
8120	Ley de Ingresos por Ejecutar	51,697,210.90
8130	Modificaciones a la Ley de Ingresos Estimada	-1,820,666.48
8140	Ley de Ingresos Devengada	62,877,741.62
8150	Ley de Ingresos Recaudada	62,877,741.62
	PRESUPUESTO DE EGRESOS	
8210	Presupuesto de Egresos Aprobado	116,395,619.00
8220	Presupuesto de Egresos Por Ejercer	15,463,868.63
8230	Modificaciones al Presupuesto de Egresos	-1,835,706.00

Notas a los Estados Financieros
Al 30 de junio del 2025.
Pesos

Ente Público: Auditoria Superior del Estado.

8240	Presupuesto de Egresos Comprometido	99,096,044.37
8250	Presupuesto de Egresos Devengado	51,097,484.69
8260	Presupuesto de Egresos Ejercido	47,551,458.51
8270	Presupuesto de Egresos Pagado	47,544,820.27

“Bajo protesta de decir verdad declaramos que los Estados Financieros y sus notas, son razonablemente correctos y son responsabilidad del emisor”


L.C.P. Karen Beatriz Cuitun Cardena, M.I.
Jefa de Departamento de Contabilidad


Lic. Ada Gloria Concepción Rodríguez Jiménez, M.A.N.
Dirección de Administración y Finanzas

Informe de Pasivos Contingentes

Al 30 de junio del 2025

(Pesos)

Ente Público: Auditoría Superior del Estado

Para dar cumplimiento a la recomendación contenida en el Dictamen a los Estados Financieros del Ejercicio Fiscal 2016 emitido por el Despacho de Auditoría Externa y de acuerdo a lo establecido en la NIF D-3 "Beneficios a los Empleados"; al 30 de junio del 2025 el saldo de la cuenta "Provisión para Contingencias a Largo Plazo" incluye la provisión de pasivos por obligaciones laborales. Estas provisiones representan obligaciones presentes de eventos pasados en las que es probable la salida de recursos económicos. Las provisiones se han registrado contablemente bajo la mejor estimación razonable efectuada por la Administración.

Al 30 de junio del 2025, la Auditoría Superior del Estado cuenta con un saldo de **\$ 1,202,011.68** (son: Un millón doscientos dos mil once pesos 68/100 m.n.) en pasivos contingentes.

Se tienen dos juicios laborales en proceso en el Tribunal de los Trabajadores del Estado y Municipio de Yucatán con No. de Exp. 226/2017 y Exp. 232/2022.

De conformidad con lo establecido en el capítulo VII, numeral II, inciso H) del Manual de Contabilidad Gubernamental emitido por el CONAC, el cual establece en términos generales que:

"Los pasivos contingentes son obligaciones que tienen su origen en hechos específicos e independientes del pasado que en el futuro pueden ocurrir o no y, de acuerdo con lo que acontezca, desaparecen o se convierten en pasivos reales, por ejemplo, juicios, garantías, avales, costos de planes de pensiones, jubilaciones, etc."

Bajo protesta de decir la verdad declaramos que los Estados Financieros y sus notas son razonablemente correctos y responsabilidad del emisor.


L.C.P. Karen Beatriz Cuitun Cardeña, M.I.

Jefa de Departamento de Contabilidad


Lic. Ada Gloria Concepción Rodríguez Jiménez, M.A.N.

Dirección de Administración y Finanzas



Auditoría Superior del Estado de Yucatán

Estado de Yucatán

Estado Analítico de Ingresos

Del 01/ene./2025 Al 30/jun./2025

(Cifras en Pesos)

Fecha y hora de Impresión 03/jul./2025 11:17 a. m.

Usr: coordinador

Rep: rptEstadoPresupuestoIngresosRB_CP_2019

Rubro de Ingresos / Fuente de Financiamiento	Ingresos					Diferencia
	Estimado	Ampliaciones / (Reducciones)	Modificado	Devengado	Recaudado	
IMPUESTOS	\$0.00	\$0.00	\$0.00	\$0.00	\$0.00	0.00
CUOTAS Y APORTACIONES DE SEGURIDAD SOCIAL	\$0.00	\$0.00	\$0.00	\$0.00	\$0.00	0.00
CONTRIBUCIONES DE MEJORAS	\$0.00	\$0.00	\$0.00	\$0.00	\$0.00	0.00
DERECHOS	\$0.00	\$0.00	\$0.00	\$0.00	\$0.00	0.00
PRODUCTOS	\$0.00	\$15,039.62	\$15,039.62	\$15,039.62	\$15,039.62	15,039.62
APROVECHAMIENTOS	\$0.00	\$0.00	\$0.00	\$0.00	\$0.00	0.00
INGRESOS POR VENTA DE BIENES, PRESTACIÓN DE SERVICIOS Y OTROS INGRESOS	\$0.00	\$0.00	\$0.00	\$0.00	\$0.00	0.00
PARTICIPACIONES, APORTACIONES, CONVENIOS, INCENTIVOS DERIVADOS DE LA COLABORACIÓN FISCAL Y FONDOS DISTINTOS DE APORTACIONES	\$0.00	\$0.00	\$0.00	\$0.00	\$0.00	0.00
TRANSFERENCIAS, ASIGNACIONES, SUBSIDIOS Y SUBVENCIONES, Y PENSIONES Y JUBILACIONES	\$116,395,619.00	-\$1,835,706.00	\$114,559,913.00	\$62,862,702.00	\$62,862,702.00	-\$53,532,917.00
INGRESOS DERIVADOS DE FINANCIAMIENTOS	\$0.00	\$0.00	\$0.00	\$0.00	\$0.00	0.00
Total	\$116,395,619.00	-\$1,820,666.38	\$114,574,952.62	\$62,877,741.62	\$62,877,741.62	-53,517,877.38
Ingresos Excedentes						-53,517,877.38



Auditoría Superior del Estado de Yucatán

Estado de Yucatán

Estado Analítico de Ingresos

Del 01/ene./2025 Al 30/jun./2025

(Cifras en Pesos)

Usu: coordinador

Rep: rptEstadoPresupuestoIngresosRB_CP_2019

Fecha y hora de Impresión | 03/jul./2025 11:17 a. m.

Rubro de Ingresos / Fuente de Financiamiento	Ingreso					Diferencia
	Estimado	Ampliaciones / (Reducciones)	Modificado	Devengado	Recaudado	
Ingresos del Poder Ejecutivo Federal o Estatal y de los Municipios						
IMPUESTOS	\$0.00	\$0.00	\$0.00	\$0.00	\$0.00	0.00
CUOTAS Y APORTACIONES DE SEGURIDAD SOCIAL	\$0.00	\$0.00	\$0.00	\$0.00	\$0.00	0.00
CONTRIBUCIONES DE MEJORAS	\$0.00	\$0.00	\$0.00	\$0.00	\$0.00	0.00
DERECHOS	\$0.00	\$0.00	\$0.00	\$0.00	\$0.00	0.00
PRODUCTOS	\$0.00	\$0.00	\$0.00	\$0.00	\$0.00	0.00
APROVECHAMIENTOS	\$0.00	\$0.00	\$0.00	\$0.00	\$0.00	0.00
PARTICIPACIONES, APORTACIONES, CONVENIOS, INCENTIVOS DERIVADOS DE LA COLABORACIÓN FISCAL Y FONDOS DISTINTOS DE APORTACIONES	\$0.00	\$0.00	\$0.00	\$0.00	\$0.00	0.00
TRANSFERENCIAS, ASIGNACIONES, SUBSIDIOS Y SUBVENCIONES, Y PENSIONES Y JUBILACIONES	\$0.00	\$0.00	\$0.00	\$0.00	\$0.00	0.00
Ingresos de los Entes Públicos de los Poderes Legislativo y Judicial, de los Órganos Autónomos y del Sector Paraestatal o Paramunicipal, así como de las Empresas Productivas del Estado						
CUOTAS Y APORTACIONES DE SEGURIDAD SOCIAL	\$0.00	\$0.00	\$0.00	\$0.00	\$0.00	0.00
PRODUCTOS	\$0.00	\$15,039.62	\$15,039.62	\$15,039.62	\$15,039.62	15,039.62
INGRESOS POR VENTA DE BIENES, PRESTACIÓN DE SERVICIOS Y OTROS INGRESOS	\$0.00	\$0.00	\$0.00	\$0.00	\$0.00	0.00
TRANSFERENCIAS, ASIGNACIONES, SUBSIDIOS Y SUBVENCIONES, Y PENSIONES Y JUBILACIONES	\$116,395,619.00	-\$1,835,706.00	\$114,559,913.00	\$62,862,702.00	\$62,862,702.00	-53,532,917.00
Ingresos Derivados de Financiamiento						
INGRESOS DERIVADOS DE FINANCIAMIENTOS	\$0.00	\$0.00	\$0.00	\$0.00	\$0.00	0.00
Total	\$116,395,619.00	-\$1,820,666.38	\$114,574,952.62	\$62,877,741.62	\$62,877,741.62	-53,517,877.38
Ingresos Excedentes						-53,517,877.38




Auditoría Superior del Estado de Yucatán
Estado de Yucatán
Estado Analítico de Ingresos
Del 01/ene./2025 Al 30/jun./2025
(Cifras en Pesos)

Usu: coordinador
Rep: rptEstadoPresupuestoIngresosRB_CP_2019

Fecha y hora de Impresión | 03/jul./2025
11:17 a. m.



Lic. Ada Gloria Concepción Rodríguez Jiménez, M.A.N.
Directora de Administración y Finanzas



C.P. Karen Beatriz Guitun Cardena, M.I.
Jefe Departamento de Contabilidad



**Gobierno (Federal/Estatal/Municipal) de
Auditoría Superior del Estado de Yucatán , Estado de Yucatán
Estado Analítico del Ejercicio del Presupuesto de Egresos**

Usu: coordinador
Rep: rptEstadoPresupuestoEgresos-UA3-GB-SC

Clasificación Administrativa
Del 01/ene./2025 Al 30/jun./2025
(Cifras en Pesos)

Fecha y hora de Impresión | 03/jul./2025
03:04 p. m.

Concepto	Egresos					Subejercicio
	Aprobado	Ampliaciones / (Reducciones)	Modificado	Devengado	Pagado	
PODER EJECUTIVO	\$0.00	\$0.00	\$0.00	\$0.00	\$0.00	\$0.00
PODER LEGISLATIVO	\$0.00	\$0.00	\$0.00	\$0.00	\$0.00	\$0.00
PODER JUDICIAL	\$0.00	\$0.00	\$0.00	\$0.00	\$0.00	\$0.00
ORGANOS AUTÓNOMOS	\$116,395,619.00	-\$1,835,706.00	\$114,559,913.00	\$51,097,484.69	\$47,544,820.27	\$63,462,428.31
Total del Egreso	\$116,395,619.00	-\$1,835,706.00	\$114,559,913.00	\$51,097,484.69	\$47,544,820.27	\$63,462,428.31


Lic. Ada Gloria Concepción Rodríguez Jiménez, M.A.N.

Directora de Administración y Finanzas


C.P. Karen Beatriz Cuitun Cardeña, M.I.

Jefe Departamento de Contabilidad

Auditoría Superior del Estado de Yucatán
Estado de Yucatán
Estado Analítico del Ejercicio del Presupuesto de Egresos
Clasificación Económica (por Tipo de Gasto)
 Del 01/ene./2025 Al 30/jun./2025
 (Cifras en Pesos)

Usr: coordinador
 Rep: rptEstadoPresupuestoEgresos_CL2

Fecha y hora de Impresión | 03/jul./2025
 02:57 p. m.

Concepto	Egresos					Subejercicio
	Aprobado	Ampliaciones / (Reducciones)	Modificado	Devengado	Pagado	
Gasto Corriente	\$115,104,621.00	-\$1,835,706.00	\$113,268,915.00	\$51,048,555.89	\$47,516,655.47	\$62,220,359.11
Gasto de Capital	\$1,290,998.00	\$0.00	\$1,290,998.00	\$48,928.80	\$28,164.80	\$1,242,069.20
Amortización de la deuda y disminución de pasivos	\$0.00	\$0.00	\$0.00	\$0.00	\$0.00	\$0.00
Pensiones y Jubilaciones	\$0.00	\$0.00	\$0.00	\$0.00	\$0.00	\$0.00
Participaciones	\$0.00	\$0.00	\$0.00	\$0.00	\$0.00	\$0.00
Total del Egreso	\$116,395,619.00	-\$1,835,706.00	\$114,559,913.00	\$51,097,484.69	\$47,544,820.27	\$63,462,428.31

Lic. Ada Gloria Concepción Rodríguez Jiménez, M.A.N.

Directora de Administración y Finanzas

C.P. Karen Beatriz Quitun Cardeña, M.I.

Jefe Departamento de Contabilidad



Auditoría Superior del Estado de Yucatán

Estado de Yucatán

Estado Analítico del Ejercicio del Presupuesto de Egresos

Clasificación por Objeto del Gasto (Capítulo y Concepto)

Usu: coordinador
Rep: rptEstadoPresupuestoEgresos_CP_CTO

Del 01/ene./2025 Al 30/jun./2025
(Cifras en Pesos)

Fecha y hora de Impresión | 03/jul./2025
01:30 p. m.

Concepto	Egresos					Subejercicio
	Aprobado	Ampliaciones / (Reducciones)	Modificado	Devengado	Pagado	
TRANSFERENCIAS INTERNAS Y ASIGNACIONES AL SECTOR PÚBLICO	\$0.00	\$0.00	\$0.00	\$0.00	\$0.00	\$0.00
TRANSFERENCIAS AL RESTO DEL SECTOR PÚBLICO	\$0.00	\$0.00	\$0.00	\$0.00	\$0.00	\$0.00
SUBSIDIOS Y SUBVENCIONES	\$0.00	\$0.00	\$0.00	\$0.00	\$0.00	\$0.00
AYUDAS SOCIALES	\$0.00	\$0.00	\$0.00	\$0.00	\$0.00	\$0.00
PENSIONES Y JUBILACIONES	\$0.00	\$0.00	\$0.00	\$0.00	\$0.00	\$0.00
TRANSFERENCIAS A FIDEICOMISOS, MANDATOS Y OTROS ANÁLOGOS	\$0.00	\$0.00	\$0.00	\$0.00	\$0.00	\$0.00
TRANSFERENCIAS A LA SEGURIDAD SOCIAL	\$0.00	\$0.00	\$0.00	\$0.00	\$0.00	\$0.00
DONATIVOS	\$0.00	\$0.00	\$0.00	\$0.00	\$0.00	\$0.00
TRANSFERENCIAS AL EXTERIOR	\$0.00	\$0.00	\$0.00	\$0.00	\$0.00	\$0.00
BIENES MUEBLES, INMUEBLES E INTANGIBLES	\$1,290,998.00	\$0.00	\$1,290,998.00	\$48,928.80	\$28,164.80	\$1,242,069.20
MOBILIARIO Y EQUIPO DE ADMINISTRACIÓN	\$1,115,421.00	-\$32,016.00	\$1,083,405.00	\$48,928.80	\$28,164.80	\$1,034,476.20
MOBILIARIO Y EQUIPO EDUCACIONAL Y RECREATIVO	\$0.00	\$32,016.00	\$32,016.00	\$0.00	\$0.00	\$32,016.00
EQUIPO E INSTRUMENTAL MÉDICO Y DE LABORATORIO	\$0.00	\$0.00	\$0.00	\$0.00	\$0.00	\$0.00
VEHÍCULOS Y EQUIPO DE TRANSPORTE	\$0.00	\$0.00	\$0.00	\$0.00	\$0.00	\$0.00
EQUIPO DE DEFENSA Y SEGURIDAD	\$0.00	\$0.00	\$0.00	\$0.00	\$0.00	\$0.00
MAQUINARIA, OTROS EQUIPOS Y HERRAMIENTAS	\$10,413.00	\$0.00	\$10,413.00	\$0.00	\$0.00	\$10,413.00
ACTIVOS BIOLÓGICOS	\$0.00	\$0.00	\$0.00	\$0.00	\$0.00	\$0.00
BIENES INMUEBLES	\$0.00	\$0.00	\$0.00	\$0.00	\$0.00	\$0.00
ACTIVOS INTANGIBLES	\$165,164.00	\$0.00	\$165,164.00	\$0.00	\$0.00	\$165,164.00
INVERSIÓN PÚBLICA	\$0.00	\$0.00	\$0.00	\$0.00	\$0.00	\$0.00
OBRA PÚBLICA EN BIENES DE DOMINIO PÚBLICO	\$0.00	\$0.00	\$0.00	\$0.00	\$0.00	\$0.00
OBRA PÚBLICA EN BIENES PROPIOS	\$0.00	\$0.00	\$0.00	\$0.00	\$0.00	\$0.00
PROYECTOS PRODUCTIVOS Y ACCIONES DE FOMENTO	\$0.00	\$0.00	\$0.00	\$0.00	\$0.00	\$0.00
INVERSIONES FINANCIERAS Y OTRAS PROVISIONES	\$0.00	\$0.00	\$0.00	\$0.00	\$0.00	\$0.00
INVERSIONES PARA EL FOMENTO DE ACTIVIDADES PRODUCTIVAS	\$0.00	\$0.00	\$0.00	\$0.00	\$0.00	\$0.00
ACCIONES Y PARTICIPACIONES DE CAPITAL	\$0.00	\$0.00	\$0.00	\$0.00	\$0.00	\$0.00
COMPRA DE TÍTULOS Y VALORES	\$0.00	\$0.00	\$0.00	\$0.00	\$0.00	\$0.00
CONCESIÓN DE PRÉSTAMOS	\$0.00	\$0.00	\$0.00	\$0.00	\$0.00	\$0.00
INVERSIONES EN FIDEICOMISOS, MANDATOS Y OTROS ANÁLOGOS	\$0.00	\$0.00	\$0.00	\$0.00	\$0.00	\$0.00
OTRAS INVERSIONES FINANCIERAS	\$0.00	\$0.00	\$0.00	\$0.00	\$0.00	\$0.00
PROVISIONES PARA CONTINGENCIAS Y OTRAS EROGACIONES ESPECIALES	\$0.00	\$0.00	\$0.00	\$0.00	\$0.00	\$0.00
PARTICIPACIONES Y APORTACIONES	\$0.00	\$0.00	\$0.00	\$0.00	\$0.00	\$0.00
PARTICIPACIONES	\$0.00	\$0.00	\$0.00	\$0.00	\$0.00	\$0.00
APORTACIONES	\$0.00	\$0.00	\$0.00	\$0.00	\$0.00	\$0.00




Auditoría Superior del Estado de Yucatán
Estado de Yucatán
Estado Analítico del Ejercicio del Presupuesto de Egresos
Clasificación por Objeto del Gasto (Capítulo y Concepto)
Del 01/ene./2025 Al 30/jun./2025
(Cifras en Pesos)

Usu: coordinador
Rep: rptEstadoPresupuestoEgresos_CP_CTO

Fecha y hora de Impresión | 03/jul./2025
01:30 p. m.

Concepto	Egresos					Subejercicio
	Aprobado	Ampliaciones / (Reducciones)	Modificado	Devengado	Pagado	
CONVENIOS	\$0.00	\$0.00	\$0.00	\$0.00	\$0.00	\$0.00
DEUDA PÚBLICA	\$0.00	\$0.00	\$0.00	\$0.00	\$0.00	\$0.00
AMORTIZACIÓN DE LA DEUDA PÚBLICA	\$0.00	\$0.00	\$0.00	\$0.00	\$0.00	\$0.00
INTERESES DE LA DEUDA PÚBLICA	\$0.00	\$0.00	\$0.00	\$0.00	\$0.00	\$0.00
COMISIONES DE LA DEUDA PÚBLICA	\$0.00	\$0.00	\$0.00	\$0.00	\$0.00	\$0.00
GASTOS DE LA DEUDA PÚBLICA	\$0.00	\$0.00	\$0.00	\$0.00	\$0.00	\$0.00
COSTOS POR COBERTURA	\$0.00	\$0.00	\$0.00	\$0.00	\$0.00	\$0.00
APOYOS FINANCIEROS	\$0.00	\$0.00	\$0.00	\$0.00	\$0.00	\$0.00
ADEUDOS DE EJERCICIOS FISCALES ANTERIORES (ADEFAS)	\$0.00	\$0.00	\$0.00	\$0.00	\$0.00	\$0.00
Total del Egreso	\$116,395,619.00	-\$1,835,706.00	\$114,559,913.00	\$51,097,484.69	\$47,544,820.27	\$63,462,428.31


Lic. Ada Gloria Concepción Rodríguez Jiménez, M.A.N.
Directora de Administración y Finanzas


C.P. Karen Beatriz Cuitun Cardeña, M.I.
Jefe Departamento de Contabilidad



Auditoría Superior del Estado de Yucatán
Estado de Yucatán
Estado Analítico del Ejercicio del Presupuesto de Egresos
Clasificación Funcional (Finalidad y Función)
Del 01/ene./2025 Al 30/jun./2025
(Cifras en Pesos)


Usr: coordinador
Rep: rptEstadoPresupuestoEgresos_FN3

Fecha y hora de Impresión | 03/jul./2025
03:00 p. m.

Concepto	Egresos					Subejercicio
	Aprobado	Ampliaciones / (Reducciones)	Modificado	Devengado	Pagado	
Total del Egreso	\$116,395,619.00	-\$1,835,706.00	\$114,559,913.00	\$51,097,484.69	\$47,544,820.27	\$63,462,428.31


Lic. Ada Gloria Concepción Rodríguez Jiménez, M.A.N.

Directora de Administración y Finanzas


C.P. Karen Beatriz Cuitun Cardeña, M.I.

Jefe Departamento de Contabilidad



Auditoría Superior del Estado de Yucatán Estado de Yucatán

Usu: coordinador
Rep: rptIndicadoresPosturaFiscal

Indicadores de Postura Fiscal
del 01/ene./2025 al 30/jun./2025
(Cifras en pesos)

Fecha y hora de Impresión | 03/jul./2025
03:52 p. m.

Concepto	Estimado / Aprobado	Devengado	Recaudado / Pagado
I. Ingresos Presupuestarios	\$116,395,619.00	\$62,877,741.62	\$62,877,741.62
1. Ingresos del Gobierno de la Entidad Federativa	\$116,395,619.00	\$62,877,741.62	\$62,877,741.62
2. Ingresos del Sector Paraestatal	\$0.00	\$0.00	\$0.00
II. Egresos Presupuestarios	\$116,395,619.00	\$51,097,484.69	\$47,544,820.27
3. Egresos del Gobierno de la Entidad Federativa	\$116,395,619.00	\$51,097,484.69	\$47,544,820.27
4. Egresos del Sector Paraestatal	\$0.00	\$0.00	\$0.00
III. Balance Presupuestario (Superávit o Déficit) (III = I - II)	\$0.00	\$11,780,256.93	\$15,332,921.35

Concepto	Estimado / Aprobado	Devengado	Recaudado / Pagado
III. Balance Presupuestario (Superávit o Déficit)	\$0.00	\$11,780,256.93	\$15,332,921.35
IV. Intereses, Comisiones y Gastos de la Deuda	\$0.00	\$0.00	\$0.00
V. Balance Primario (Superávit o Déficit) (V= III + IV)	\$0.00	\$11,780,256.93	\$15,332,921.35

Concepto	Estimado / Aprobado	Devengado	Recaudado / Pagado
A. Financiamiento	\$0.00	\$0.00	\$0.00
B. Amortización de la deuda	\$0.00	\$0.00	\$0.00
C. Financiamiento Neto	\$0.00	\$0.00	\$0.00

Lic. Ada Gloria Concepción Rodríguez Jiménez, M.A.N.
Directora de Administración y Finanzas

C.P. Karen Beatriz Cuitun Cardeña, M.I.
Jefe Departamento de Contabilidad



Auditoría Superior del Estado de Yucatán Estado de Yucatán

Estado de Flujos de Efectivo

Del 01/ene/2025 Al 30/jun./2025

(Cifras en Pesos)

Usr: coordinador
Rep: rptEstadoFlujosEfectivo

Fecha y hora de Impresión | 03/jul./2025
11:26 a. m.

Concepto	2025	2024
FLUJOS DE EFECTIVO DE LAS ACTIVIDADES DE OPERACIÓN		
ORIGEN	\$62,877,741.62	\$110,909,273.37
IMPUESTOS	\$0.00	\$0.00
CUOTAS Y APORTACIONES DE SEGURIDAD SOCIAL	\$0.00	\$0.00
CONTRIBUCIONES DE MEJORAS	\$0.00	\$0.00
DERECHOS	\$0.00	\$0.00
PRODUCTOS	\$15,039.62	\$40,811.37
APROVECHAMIENTOS	\$0.00	\$0.00
INGRESOS POR VENTA DE BIENES Y PRESTACIÓN DE SERVICIOS	\$0.00	\$0.00
PARTICIPACIONES, APORTACIONES, CONVENIOS, INCENTIVOS DERIVADOS DE LA COLABORACIÓN FISCAL Y FONDOS DISTINTOS DE APORTACIONES	\$0.00	\$0.00
TRANSFERENCIAS, ASIGNACIONES, SUBSIDIOS Y SUBVENCIONES, Y PENSIONES Y JUBILACIONES	\$62,862,702.00	\$110,868,462.00
OTROS ORIGENES DE OPERACIÓN	\$0.00	\$0.00
APLICACIÓN	\$52,611,632.92	\$104,318,192.62
SERVICIOS PERSONALES	\$35,626,830.56	\$71,765,605.96
MATERIALES Y SUMINISTRO	\$1,331,114.61	\$4,531,379.33
SERVICIOS GENERALES	\$10,558,710.30	\$27,139,364.06
TRANSFERENCIAS INTERNAS Y ASIGNACIONES AL SECTOR PÚBLICO	\$0.00	\$0.00
TRANSFERENCIAS AL RESTO DEL SECTOR PÚBLICO	\$0.00	\$0.00
SUBSIDIOS Y SUBVENCIONES	\$0.00	\$0.00
AYUDAS SOCIALES	\$0.00	\$0.00
PENSIONES Y JUBILACIONES	\$0.00	\$0.00
TRANSFERENCIAS A FIDEICOMISOS, MANDATOS Y OTROS ANÁLOGOS	\$0.00	\$0.00
TRANSFERENCIAS A LA SEGURIDAD SOCIAL	\$0.00	\$0.00
DONATIVOS	\$0.00	\$0.00
TRANSFERENCIAS AL EXTERIOR	\$0.00	\$0.00
PARTICIPACIONES	\$0.00	\$0.00
APORTACIONES	\$0.00	\$0.00
CONVENIOS	\$0.00	\$0.00
OTRAS APLICACIONES DE OPERACIÓN	\$5,094,977.45	\$881,843.27
FLUJOS NETOS DE EFECTIVO POR ACTIVIDADES DE OPERACIÓN	\$10,266,108.70	\$6,591,080.75
FLUJOS DE EFECTIVO DE LAS ACTIVIDADES DE INVERSIÓN		
ORIGEN	\$0.00	\$0.00
BIENES INMUEBLES, INFRAESTRUCTURA Y CONSTRUCCIONES EN PROCESO	\$0.00	\$0.00
BIENES MUEBLES	\$0.00	\$0.00
OTROS ORIGENES DE INVERSIÓN	\$0.00	\$0.00
APLICACIÓN	\$28,164.80	\$4,659,670.72
BIENES INMUEBLES, INFRAESTRUCTURA Y CONSTRUCCIONES EN PROCESO	\$0.00	\$0.00
BIENES MUEBLES	\$28,164.80	\$4,659,670.72
OTRAS APLICACIONES DE INVERSIÓN	\$0.00	\$0.00
FLUJOS NETOS DE EFECTIVO POR ACTIVIDADES DE INVERSIÓN	-\$28,164.80	-\$4,659,670.72
FLUJOS DE EFECTIVO DE LAS ACTIVIDADES DE FINANCIAMIENTO		
ORIGEN	\$0.00	\$0.00
ENDEUDAMIENTO NETO	\$0.00	\$0.00
INTERNO	\$0.00	\$0.00
EXTERNO	\$0.00	\$0.00
OTROS ORIGENES DE FINANCIAMIENTO	\$0.00	\$0.00
APLICACIÓN	\$0.00	\$0.00
SERVICIOS DE LA DEUDA	\$0.00	\$0.00
INTERNO	\$0.00	\$0.00
EXTERNO	\$0.00	\$0.00
OTRAS APLICACIONES DE FINANCIAMIENTO	\$0.00	\$0.00
FLUJOS NETOS DE EFECTIVO POR ACTIVIDADES DE FINANCIAMIENTO	\$0.00	\$0.00
INCREMENTO/DISMINUCIÓN NETA EN EL EFECTIVO Y EQUIVALENTES AL EFECTIVO	\$10,237,943.90	\$1,931,410.03
EFECTIVO Y EQUIVALENTES AL EFECTIVO AL INICIO DEL EJERCICIO	\$6,453,475.67	\$4,522,065.64



Auditoría Superior del Estado de Yucatán Estado de Yucatán

Usu: coordinador
Rep: rptEstadoFlujosEfectivo

Estado de Flujos de Efectivo
Del 01/ene/2025 Al 30/jun./2025
(Cifras en Pesos)

Fecha y hora de Impresión | 03/jul./2025
11:26 a. m.

Concepto	2025	2024
EFFECTIVO Y EQUIVALENTES AL EFFECTIVO AL FINAL DEL EJERCICIO	\$16,691,419.57	\$6,453,475.67

"Bajo protesta de decir verdad declaramos que los Estados Financieros y sus notas, son razonablemente correctos y son responsabilidad del emisor".

Lic. Ada Gloria Concepción Rodríguez Jiménez, M.A.N.

Directora de Administración y Finanzas

C.P. Karen Beatriz Cuitun Cardeña, M.I.

Jefe Departamento de Contabilidad

Auditoría Superior del Estado de Yucatán

Estado de Yucatán

Gasto por Categoría Programática
Del 01/jun./2025 Al 30/jun./2025

Fecha y hora de Impresión | 03/jul./2025
04:10 p. m.

Usr: coordinador
Rep: rptEstadoPresupuestoEgresos_PC

(Cifras en Pesos)

Concepto	Egresos					Subejercicio
	Aprobado	Ampliaciones / (Reducciones)	Modificado	Devengado	Pagado	
Programas						
Subsidios: Sector Social y Privado o Entidades Federativas y Municipios						
Sujetos a Reglas de Operación	\$0.00	\$0.00	\$0.00	\$0.00	\$0.00	\$0.00
Otros Subsidios	\$0.00	\$0.00	\$0.00	\$0.00	\$0.00	\$0.00
Desempeño de las Funciones						
Prestación de Servicios Públicos	\$0.00	\$0.00	\$0.00	\$0.00	\$0.00	\$0.00
Provisión de Bienes Públicos	\$0.00	\$0.00	\$0.00	\$0.00	\$0.00	\$0.00
Planeación, seguimiento y evaluación de políticas públicas	\$0.00	\$0.00	\$0.00	\$0.00	\$0.00	\$0.00
Promoción y fomento	\$0.00	\$0.00	\$0.00	\$0.00	\$0.00	\$0.00
Regulación y supervisión	\$0.00	\$0.00	\$0.00	\$0.00	\$0.00	\$0.00
Funciones de las Fuerzas Armadas (Únicamente Gobierno Federal)	\$0.00	\$0.00	\$0.00	\$0.00	\$0.00	\$0.00
Específicos	\$0.00	\$0.00	\$0.00	\$0.00	\$0.00	\$0.00
Proyectos de Inversión	\$0.00	\$0.00	\$0.00	\$0.00	\$0.00	\$0.00
Administrativos y de Apoyo						
Apoyo al proceso presupuestario y para mejorar la eficiencia institucional	\$16,682,218.00	-\$890,392.32	\$15,791,825.68	\$1,435,271.82	\$1,732,197.95	\$14,356,553.86
Apoyo a la función pública y al mejoramiento de la gestión	\$99,713,401.00	-\$945,313.68	\$98,768,087.32	\$11,744,547.09	\$8,493,323.22	\$87,023,540.22
Operaciones ajenas	\$0.00	\$0.00	\$0.00	\$0.00	\$0.00	\$0.00
Compromisos						
Obligaciones de cumplimiento de resolución jurisdiccional	\$0.00	\$0.00	\$0.00	\$0.00	\$0.00	\$0.00
Desastres Naturales	\$0.00	\$0.00	\$0.00	\$0.00	\$0.00	\$0.00
Obligaciones						
Pensiones y jubilaciones	\$0.00	\$0.00	\$0.00	\$0.00	\$0.00	\$0.00
Aportaciones a la seguridad social	\$0.00	\$0.00	\$0.00	\$0.00	\$0.00	\$0.00
Aportaciones a fondos de estabilización	\$0.00	\$0.00	\$0.00	\$0.00	\$0.00	\$0.00
Aportaciones a fondos de inversión y reestructura de pensiones	\$0.00	\$0.00	\$0.00	\$0.00	\$0.00	\$0.00



Auditoría Superior del Estado de Yucatán Estado de Yucatán

Gasto por Categoría Programática Del 01/jun./2025 Al 30/jun./2025

(Cifras en Pesos)

Usr: coordinador
Rep: rptEstadoPresupuestoEgresos_PC

Fecha y hora de Impresión | 03/jul./2025
04:10 p. m.

Concepto	Egresos					Subejercicio
	Aprobado	Ampliaciones / (Reducciones)	Modificado	Devengado	Pagado	
Programas						
Programas de Gasto Federalizado (Gobierno Federal)						
Gasto Federalizado	\$0.00	\$0.00	\$0.00	\$0.00	\$0.00	\$0.00
Participaciones a entidades federativas y municipios						
Participaciones a entidades federativas y municipios	\$0.00	\$0.00	\$0.00	\$0.00	\$0.00	\$0.00
Costo financiero, deuda o apoyos a deudores y ahorradores de banca						
Costo financiero, deuda o apoyos a deudores y ahorradores de la banca	\$0.00	\$0.00	\$0.00	\$0.00	\$0.00	\$0.00
Adeudos de ejercicios fiscales anteriores						
Adeudos de ejercicios fiscales anteriores	\$0.00	\$0.00	\$0.00	\$0.00	\$0.00	\$0.00
Total del Egreso	\$116,395,619.00	-\$1,835,706.00	\$114,559,913.00	\$13,179,818.91	\$10,225,521.17	\$101,380,094.06

Lic. Ada Gloria Concepción Rodríguez Jiménez, M.A.N.

Directora de Administración y Finanzas

C.P. Karen Beatriz Cuitun Cardeña, M.I.

Jefe Departamento de Contabilidad